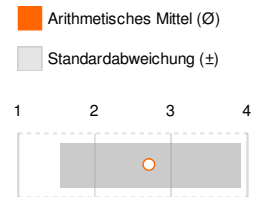


e-Carsharing

1. Ich würde e-Carsharing so wie vorgestellt.... *

Anzahl Teilnehmer: 81

	Sicher nutzen (1)		Vorraussichtlich nutzen (2)		Nur unter bestimmten Voraussetzungen nutzen (3)		Nicht nutzen (4)			
	Σ	%	Σ	%	Σ	%	Σ	%	Ø	±
e-Carsharing	15x	18,52	25x	30,86	9x	11,11	32x	39,51	2,72	1,18



2. Wenn Sie >Nur unter bestimmten Voraussetzungen nutzen< angekreuzt haben, welche wären das?

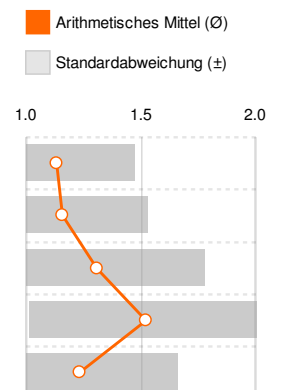
Anzahl Teilnehmer: 10

- test
- wochentags
- Ausreichend Parkmöglichkeiten am Ziel (zB Aspern ubahn)
- Erreichbarkeit, Preis, Verfügbarkeit
- Mehr öffis
- eigenes Auto defekt oder in der Werkstatt
- garantierte Verfügbarkeiten
- Kosten, Verfügbarkeit
- Nähe zu Fuß zum Auto
- Innerhalb der Grossgemeinde

3. Falls sie e-Carsharing definitiv nicht nutzen würden, geben sie bitte hier ihre Gründe an.

Anzahl Teilnehmer: 42

	Ja (1)		Nein (2)			
	Σ	%	Σ	%	Ø	±
Ich decke meinen persönlichen Mobilitätsb...	33x	86,84	5x	13,16	1,13	0,34
Ich will flexibel sein und nicht vorplanen m...	27x	84,38	5x	15,63	1,16	0,37
Ich befürchte, dass das Auto nicht verfügb...	18x	69,23	8x	30,77	1,31	0,47
Mir wäre der Selbstbehalt zu hoch.	10x	47,62	11x	52,38	1,52	0,51
Mir ist es zu aufwendig	20x	76,92	6x	23,08	1,23	0,43



4. Wie viel wären sie maximal bereit für e-Carsharing pro Stunde zu bezahlen?

Anzahl Teilnehmer: 67

22 (32.8%): weniger als 3€

13 (19.4%): 3€

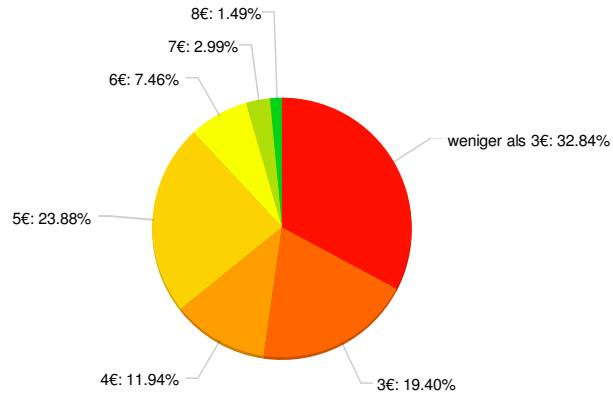
8 (11.9%): 4€

16 (23.9%): 5€

5 (7.5%): 6€

2 (3.0%): 7€

1 (1.5%): 8€



5. Wie weit dürfte die e-Carsharing Station maximal vom Wohnort entfernt sein?

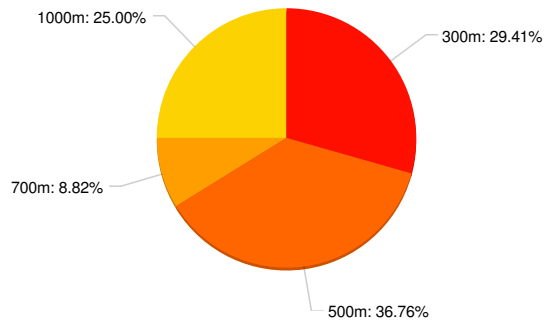
Anzahl Teilnehmer: 68

20 (29.4%): 300m

25 (36.8%): 500m

6 (8.8%): 700m

17 (25.0%): 1000m



6. Ich wohne in....

Anzahl Teilnehmer: 67

38 (56.7%): Groß-Enzersdorf

6 (9.0%): Auvorstadt

3 (4.5%): Neu-Oberhausen

6 (9.0%): Oberhausen

- (0.0%): Rutzendorf

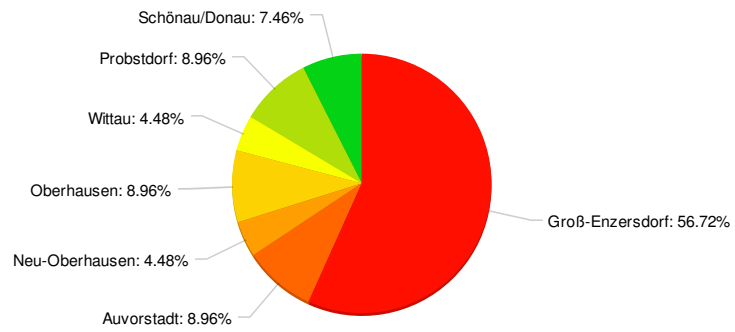
- (0.0%): Mühlleiten

3 (4.5%): Wittau

- (0.0%): Franzensdorf

6 (9.0%): Probstdorf

5 (7.5%): Schönau/Donau



7. Wie lange würden Sie das Auto voraussichtlich nutzen?

Anzahl Teilnehmer: 62

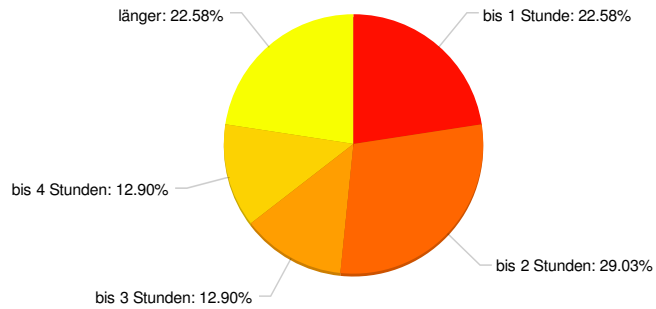
14 (22.6%): bis 1 Stunde

18 (29.0%): bis 2 Stunden

8 (12.9%): bis 3 Stunden

8 (12.9%): bis 4 Stunden

14 (22.6%): länger



8. Wie oft bzw. regelmäßig würden Sie e-Carsharing nutzen?

Anzahl Teilnehmer: 61

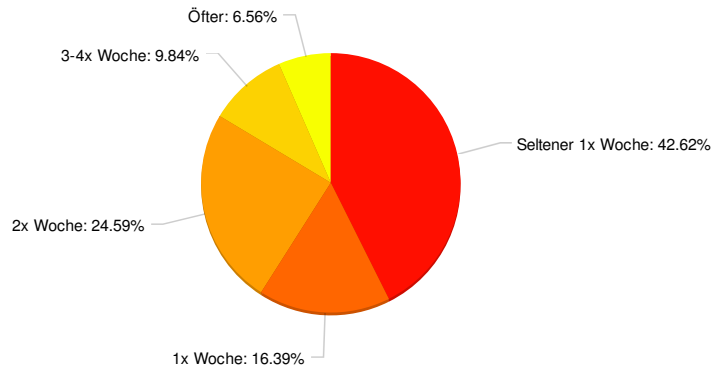
26 (42.6%): Seltener 1x Woche

10 (16.4%): 1x Woche

15 (24.6%): 2x Woche

6 (9.8%): 3-4x Woche

4 (6.6%): Öfter



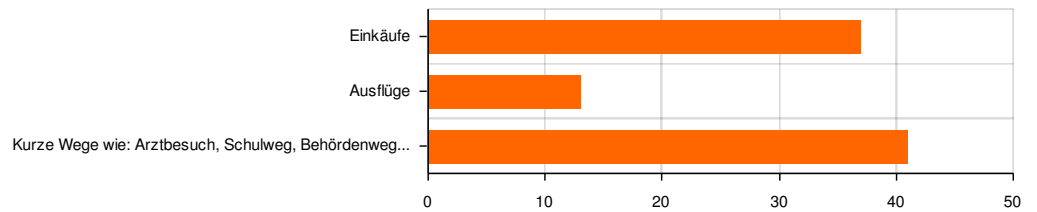
9. Wofür würden sie das Angebot vor allem benutzen:

Anzahl Teilnehmer: 57

37 (64.9%): Einkäufe

13 (22.8%): Ausflüge

41 (71.9%): Kurze Wege wie: Arztbesuch, Schulweg, Behördenwege, Sportveranstaltung, Musikschule....



10. Würden sie das System auch in anderen Gemeinden entlang der B3 nutzen wollen?

Anzahl Teilnehmer: 62

32 (51.6%): ja

30 (48.4%): nein

